POWERFILLER

Yea-hhave funywoiumrachi-nietf'asntastic tha
chosamechine cfurroamnge.
Pleafsoel ltohve operatciangeainrdstt ocetniscumrs
an optifmlallirnegsuldatslongpaosssible.

Any quesctrnemsarYkosuPrveelcotmecontaacttu

1. Power max - Electric injector
2. Collecting tray
3. Cleaning Brush
4. Power Cord

Plug the machine into power supply using the power supply-unit between light and switch that starts the machine.

Open the cover to put tobacco



Fill the tobacco compartment with tobacco.

Insert the empty cigarette into the steel nozzle. Close the cover and press the "Start" button. The tobacco will be filled into the cigarette automatically.





For safety reasons the ma o r
when the cover is open. Al
before you press "Start"

Don't put too much tobacco into the cham
otherwise the machine will be blocked.

If tobacco is blocked, the red light "Jar
and the machine will stop. Use the stick
nozzle to go inside the chamber and get o
blocked tobacco.

Always clean the machine and remove dirt
usage.

-vi Sp ar3 i d e i n Me ars c h i s n u e p e d r a , s d s u d i c h
f üer i n G e a r u ä s t n s e r e m S o r e t n i t m s e c n h t i h e a d s e t n .

U m m ö g l i c h s t l a n g e S t e i o n f i e d r e g a e e b e r s z i i s e l e
b e a c h t e b B t e t d e i e d r i e P u f r e d g e h i n w e i s e

F r a g o e d h e A r n m e r k u n g e n ? d W e h d g e a n n e

1. Powermax - elektrische Zigarettenstopfmaschine
2. Aufangschale
3. Reinigungs-Pinsel
4. Netzkabel

Maschine mit dem Netzanschlussteil an Stromzufuhr an. Das grüne Licht zeigt an, dass die Maschine bereit ist.

Öffne die Abdeckung und [illegible] ein.

Stopfe den Tabak mittelf[illegible] das Tabakfach.

Stecke eine leere Hülse a[illegible] Vorrichtung, schließe d[illegible] drücke den "Start" Knopf [illegible] wird nun automatisch mit [illegible]





Aus Sicherheitsgründen d
Maschine nur, wenn die A
geschlossen ist. Schlie
Abdeckung immer vor Begi
Stopfvorgangs.

Reinigen Sie den Tabakfach
außen und lösen Sie Tabakreste in der
Kammer. Entfernen Sie die
restlichen Tabakrückstände.

Füllen Sie nicht zu viel Tabak in das Tab
die Kammer verstopfen.

Wenn Sie zu viel Tabak eingefüllt haben,
Warnleuchte "Jam" auf, dies bedeutet, d
verstopft ist. Bitte reinigen Sie die Ma
verstopfen Tabak aus der Kammer.

POWERFILLER